



PROMOTORA FERROCARRIL DE ANTIOQUIA S.A.S
ESTADO DE RESULTADOS
 (Cifras en pesos colombianos)

Notas	Al 31 de Marzo de 2022	Al 31 de Marzo de 2021	<u>Variación</u>
INGRESOS OPERACIONALES	\$ -		\$ -
Ingresos de actividades ordinarias	0	-	0
GASTOS OPERACIONALES	\$ 1,015,374,614	\$ 785,626,235	229,748,379
De administración	993,502,555	768,858,538	224,644,017
Depreciaciones, amortizaciones y provisiones	21,872,059	16,767,698	5,104,361
(PERDIDA) EXCEDENTE OPERACIONAL	<u>(1,015,374,614)</u>	<u>(785,626,235)</u>	<u>(229,748,379)</u>
NO OPERACIONALES	(1,872,523)	29,853,039	(31,725,562)
Otros Ingresos	9,574,443	29,961,329	(20,386,886)
Otros gastos	11,446,966	108,290	11,338,676
UTILIDAD ANTES DE IMPUESTOS	<u>(1,017,247,137)</u>	<u>(755,773,196)</u>	<u>(261,473,940)</u>
Ingreso Impuesto Diferido	0	0	0
UTILIDAD O PERDIDA NETA DEL PERIODO	<u>(1,017,247,137)</u>	<u>(755,773,196)</u>	<u>(261,473,940)</u>
Otro resultado integral	-	-	-
RESULTADO INTEGRAL TOTAL	<u>(1,017,247,137)</u>	<u>(755,773,196)</u>	<u>(261,473,940)</u>

Las notas que acompañan estos Estados Financieros hacen parte integral de los mismos


 Gustavo Ruiz Agudelo
 Gerente . J.M


 Jaime Alberto Echeverri g
 Contador
 TP 16139-T


 Juan Carlos Ortiz Agudelo
 Revisor Fiscal
 TP 77587-T
 En representación de TCL ASESORES.A.S




PROMOTORA FERROCARRIL DE ANTIOQUIA S.A.S
ESTADO DE SITUACIÓN FINANCIERA
 (Cifras en pesos colombianos)


	Notas	Al 31 de Marzo de 2022	Al 31 de Marzo de 2021	Variación
ACTIVO				
ACTIVO CORRIENTE				
Efectivo y equivalentes de efectivo		7.253.530.700	6.956.217.091	297.313.609
Inversiones		7.158.809.418	6.894.386.307	264.423.111
Cuentas por cobrar		10.163	0	10.163
Anticipos o saldos a favor en impuestos		71.607.145	61.830.784	9.776.361
Recursos entregados en administración		23.103.974		23.103.974
ACTIVO NO CORRIENTE				
Propiedades, planta y equipo, neto		205.025.223	225.709.360	(20.684.137)
Activos Intangibles		175.835.646	199.181.585	(23.345.938)
		29.189.576	26.527.775	2.661.801
TOTAL ACTIVO		<u>\$ 7.458.555.923</u>	<u>\$ 7.181.926.451</u>	<u>276.629.472</u>
PASIVO				
PASIVO CORRIENTE				
Cuentas por pagar		6.656.586.176	383.479.881	6.273.106.296
Suscripción de acciones o participaciones		1.260.764.666	176.724.960	1.084.039.707
Impuestos Contribuciones y tasas		57.386.002	20.093.025	37.292.977
Beneficios a los empleados a corto plazo		208.549.586	186.661.896	21.887.690
Recursos recibidos en administración		5.129.885.922		5.129.885.922
TOTAL PASIVO		<u>\$ 6.656.586.176</u>	<u>\$ 383.479.881</u>	<u>6.273.106.296</u>
PATRIMONIO				
Capital suscrito y pagado		31.387.800.000	30.000.000.000	1.387.800.000
Resultados de ejercicios anteriores		(29.568.583.117)	(22.445.780.233)	(7.122.802.884)
Resultado del ejercicio		(1.017.247.137)	(755.773.196)	(261.473.940)
Impactos por transición al nuevo marco		-	-	-
TOTAL PATRIMONIO		<u>801.969.746</u>	<u>6.798.446.570</u>	<u>(5.996.476.824)</u>
TOTAL PASIVO Y PATRIMONIO		<u>\$ 7.458.555.923</u>	<u>\$ 7.181.926.451</u>	<u>276.629.472</u>

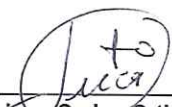
Las notas que acompañan estos Estados Financieros hacen parte integral de los mismos

CUENTAS DE ORDEN

Cuentas de orden deudoras	\$	-	\$	-	-
Cuentas de orden acreedoras	\$	2.024.112.833	\$	10.443.578.528	- 8.419.465.695


 Gustavo Ruiz Agudelo
 Gerente, J.E.


 Jaime Alberto Echeverri Gómez
 Contador
 TP 16139-T
 (Ver certificación)


 Juan Carlos Ortiz Agudelo
 Revisor Fiscal
 TP 77587-T
 En representación de TCL ASESORES S.A.S