




PROMOTORA FERROCARRIL DE ANTIOQUIA S.A.S
ESTADO DE SITUACIÓN FINANCIERA
 Cifras al 31 de diciembre y 01 de enero de 2018
 (En pesos colombianos)

Rubros	Notas	Saldo a diciembre 31 de 2018	Saldo Nuevo Marco Normativo Enero 1 2018
ACTIVOS			
ACTIVO CORRIENTE			
Efectivo y equivalente de efectivo	8	9,834,063,768	12,319,714,658
Cuentas por cobrar	9	7,772,618,076	11,390,760,911
Otros activos	11	-	-
Impuesto Diferido	11	1,419,839,511	441,173,389
		641,606,181	487,780,357
ACTIVO NO CORRIENTE			
Propiedades, planta y equipo	10	185,508,654	155,894,583
Activos Intangibles	11	134,106,309	88,137,185
		51,402,345	67,757,398
TOTAL ACTIVOS		10,019,572,422	12,475,609,241
PASIVOS			
PASIVO CORRIENTE			
Cuentas por pagar	12	151,026,342	254,553,927
Beneficios a los empleados		17,025,880	177,913,213
		134,000,462	76,640,714
TOTAL PASIVOS		151,026,342	254,553,927
PATRIMONIO			
Capital Suscrito y Pagado	8	18,897,589,701	13,700,000,000
Resultados de ejercicios anteriores		- 22,463,888	- 22,463,888
Resultados del ejercicio		- 7,703,924,759	-
Impactos por transición al nuevo marco de regulación		- 1,302,654,974	- 1,456,480,798
TOTAL PATRIMONIO	13	9,868,546,080	12,221,055,314
TOTAL PASIVO Y PATRIMONIO		10,019,572,422	12,475,609,241


Omar de Jesus Hoyos Agudelo
 Gerente General


Juan Carlos Vélez Arboleda
 Contador
 Tarjeta profesional TP 82446-T



Sandra Milena Álvarez Ramírez
 Revisor Fiscal


Tarjeta profesional TP 116969-T
 En representación de AIGR Contadores S.A.S

PROMOTORA FERROCARRIL DE ANTIOQUIA S.A.S
ESTADO DE RESULTADO INTEGRAL
 Cifras al 31 de diciembre de 2018
 (En pesos colombianos)

Rubros	Notas	Saldo a diciembre 31 de 2018
INGRESOS OPERACIONALES		-
Ingresos de actividades ordinarias	14	-
GASTOS OPERACIONALES		8,006,961,032
De administración	15	7,970,761,818
Depreciaciones, amortizaciones y provisiones	16	36,199,214
(Perdida) excedente operacional		- 8,006,961,032
NO OPERACIONALES		303,036,273
Otros Ingresos	14	303,036,273
Otros gastos		-
UTILIDAD ANTES DE IMPUESTOS		- 7,703,924,759
Gasto Impuestos		-
Utilidad o Pérdida neta del período		- 7,703,924,759
Otro resultado integral		-
RESULTADO INTEGRAL TOTAL		- 7,703,924,759


Omar de Jesus Hoyos Agudelo
 Gerente General


Juan Carlos Vélez Arboleda
 Contador
 Tarjeta profesional TP 82446-T


Sandra Milena Álvarez Ramírez
 Revisor Fiscal
 Tarjeta profesional TP 116969-T
 En representación de AIGR Contadores S.A.S

PROMOTORA FERROCARRIL DE ANTIOQUIA S.A.S


ESTADO DE CAMBIOS EN EL PATRIMONIO

Cifras al 31 de diciembre y 01 de enero de 2018


(En pesos colombianos)

	Capital suscrito y pagado	Resultados de ejercicios anteriores	Resultados del ejercicio	Impactos por transición	Total Patrimonio
Saldo al 01 de enero de 2018	13,700,000,000	(22,463,888)	-	-	13,677,536,112
Aportes de socios	5,197,589,701	-	-	-	5,197,589,701
Apropiaciones del resultado del periodo 2017	-	-	-	-	-
Utilidad del ejercicio	-	-	(7,703,924,759)	(1,302,654,974)	(9,006,579,733)
Saldo al 31 de diciembre de 2018	18,897,589,701	(22,463,888)	(7,703,924,759)	(1,302,654,974)	9,868,546,080

Los suscritos Representante Legal y Contador certificamos, que hemos verificado previamente las afirmaciones contenidas en estos estados financieros y que los mismos han sido tomados fielmente de los libros oficiales de contabilidad de la Entidad.


Omar de Jesus Hoyos Agudelo
 Gerente General



Juan Carlos Vélez Arboleda
 Contador



Sandra Milena Álvarez Ramírez
 Revisor Fiscal


Tarjeta profesional TP 82446-T
 Tarjeta profesional TP 116969-T
 En representación de AIGR Contadores S.A.S

PROMOTORA FERROCARRIL DE ANTIOQUIA S.A.S
ESTADO DE FLUJOS DE EFECTIVO
Con cifras a 31 de diciembre de
Expresadas en pesos colombianos

Rubros	Saldo a diciembre 31 de 2018
Resultado del año antes de impuestos	- 7,703,924,759
Ajustes para conciliar la ganancia (pérdida) del ejercicio	
(+/-) Ajustes gastos por impuestos a las ganancias	- 153,825,824
(+) Ajustes por gastos de depreciación y amortización	21,680,410
Total ajustes para conciliar la ganancia	- 7,836,070,173
Actividades de operación	
<i>Flujos de efectivo procedentes de (utilizados en) actividades de operación</i>	
(+/-) Ajustes por disminuciones (incrementos) en otras cuentas por cobrar derivadas de las actividades de operación	- 964,147,311
(+/-) Ajustes por el incremento (disminución) de cuentas por pagar de origen comercial	- 22,890,383
(+/-) Ajustes por incrementos (disminuciones) en otras cuentas por pagar derivadas de las actividades de operación	- 80,637,202
Flujos de efectivo netos en actividades de operación	- 1,067,674,896
Actividades de inversión	
<i>Flujos de efectivo procedentes de (utilizados en) actividades de inversión</i>	
(-) Compras de propiedades, planta y equipo	- 65,813,291
Flujos de efectivo netos en actividades de inversión	- 65,813,291
Actividades de financiación	
<i>Flujos de efectivo procedentes de (utilizados en) actividades de financiación</i>	
(+) Ingresos procedentes de aumento de capital y/o colocación de acciones	5,351,415,525
Flujos de efectivo netos en actividades de financiación	5,351,415,525
Incremento (disminución) neto de efectivo y equivalentes al efectivo, antes del efecto de los cambios en la tasa de cambio	- 3,618,142,835
Incremento (disminución) neto de efectivo y equivalentes al efectivo	- 3,618,142,835
Efectivo y equivalentes al efectivo al principio del periodo	11,390,760,911
Efectivo y equivalentes al efectivo al final del periodo	7,772,618,076


Omar de Jesus Hoyos Agudelo
Gerente General


Juan Carlos Vélez Arboleda
Contador
Tarjeta profesional TP 82446-T


Sandra Milena Álvarez Ramírez
Revisor Fiscal
Tarjeta profesional TP 116969-T